

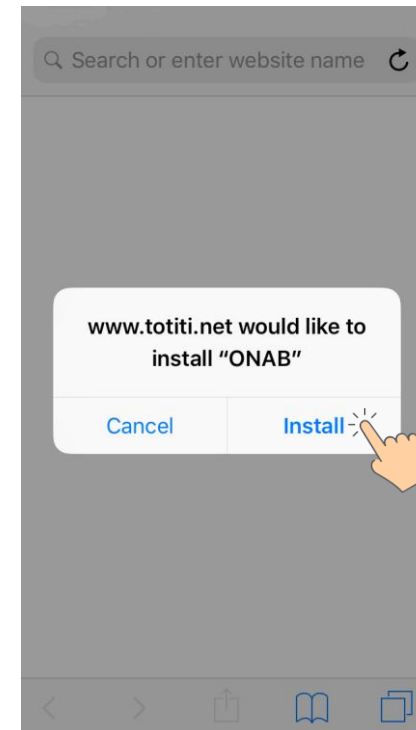
# วิธีติดตั้ง Mobile Application

“แจ้งภัยทางพระพุทธศาสนา”

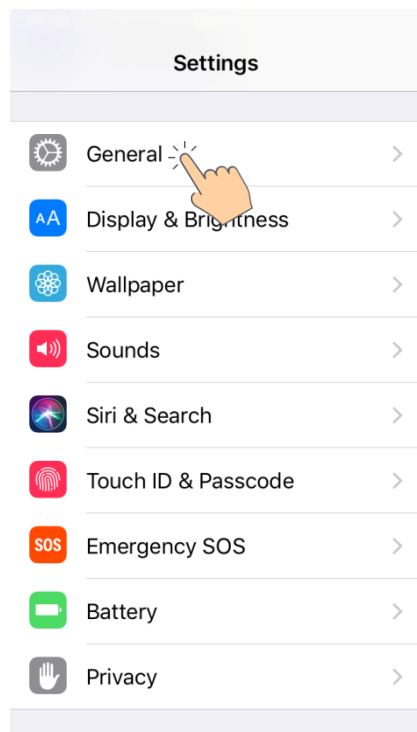
ระบบ iOS



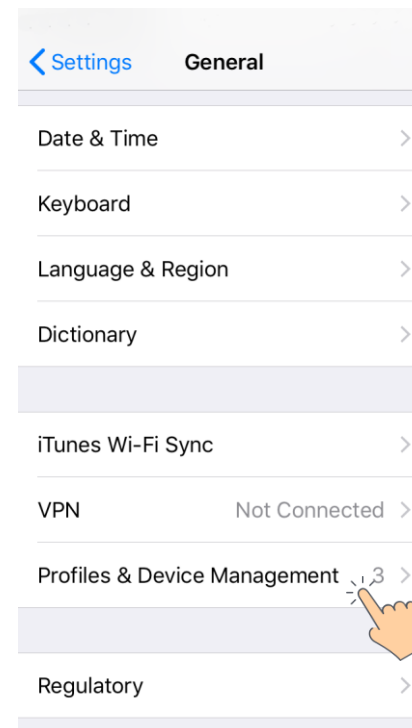
1. เมื่อสแกน QR Code แล้ว จะปรากฏข้อความด้านล่าง ให้ทำการติดตั้ง เลือก Install




2. เมื่อดาวน์โหลด Application เรียบร้อยแล้ว ให้ไปที่ Settings ของเครื่อง เลือก General



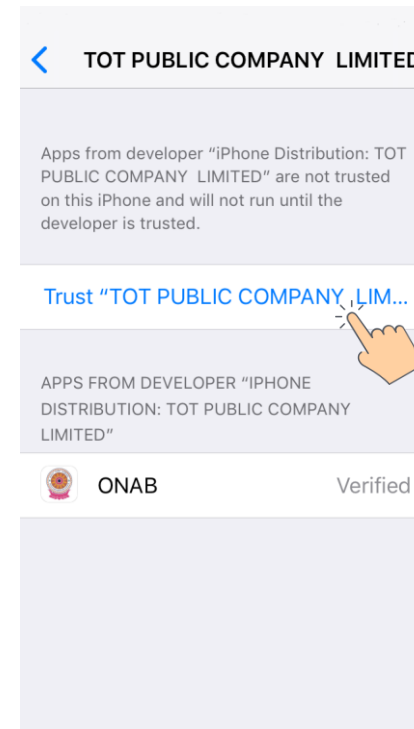
3. เลือก Profiles & Device Management



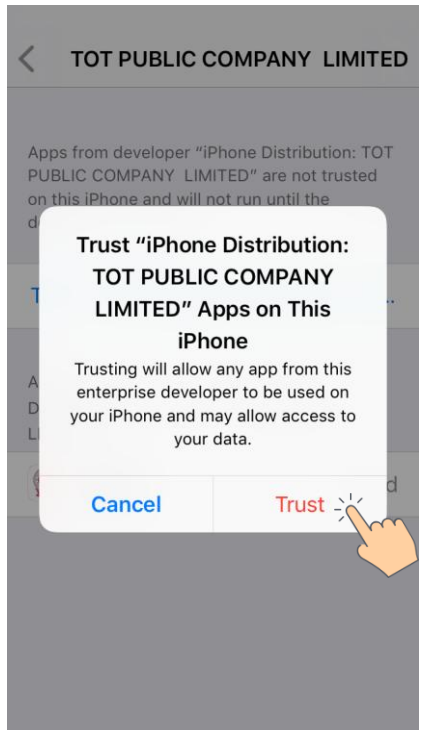
4. เลือก TOT PUBLIC COMPANY LIMITED เพื่อใช้งาน ENTERPRISE APP



5. เชื่อมถือการใช้งาน Application เลือก Trust “TOT PUBLIC COMPANY LIMITED”



## 6. ยืนยันการเชื่อถือ Application เลือก Trust



## 7. เข้าสู่หน้าใช้งานเลือก เมนู



8. อนุญาตให้ใช้ Location ขณะใช้ Application เลือก Allow

9. ติดตั้ง Application เรียบร้อย พร้อมใช้งาน

